
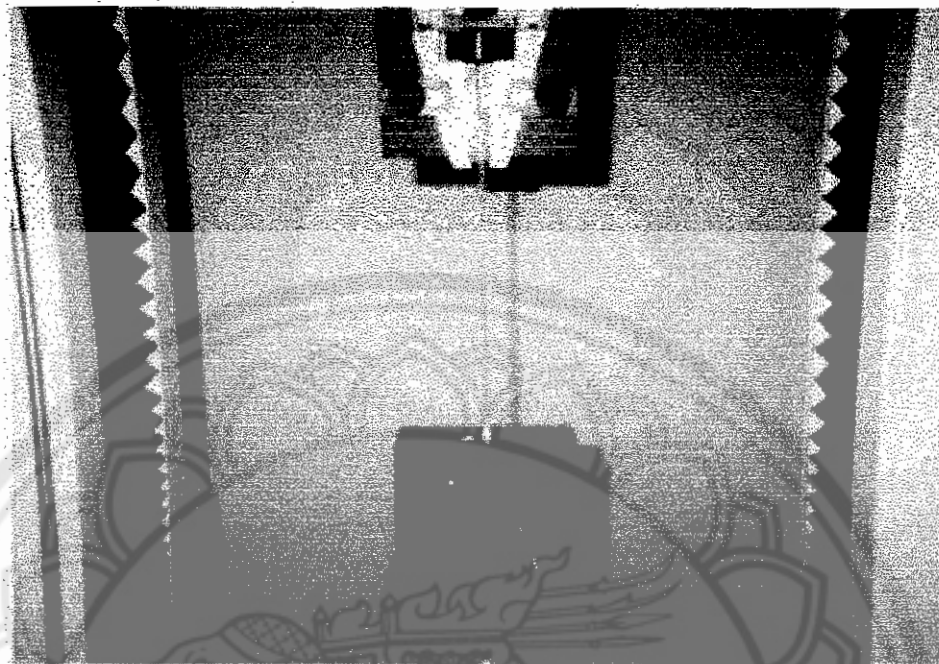



รูปที่ 1 ตัวอย่างชิ้นงานที่ผ่านการฉีดยีนรูป



รูปที่ 2 ภาพชิ้นงานขณะเตรียมการทดสอบความทนต่อแรงดึง



รูปที่ 3 ชิ้นงานขณะทำการทดสอบแรงดึง







รูปที่ 4 ชิ้นงานขณะขาดออกจากกัน



รูปที่ 5 ชิ้นงานที่ทำการทดสอบแรงดึงแล้ว



รูปที่ 6 ภาพด้านหลังของเครื่องทดสอบแรงกระแทก



รูปที่ 7 ชิ้นงานหลังทำการทดสอบแรงกระแทก