


All dimensions are millimeters.

NARESUAN UNIVERSITY

เครื่องรีดตัดผักตามขวางตามแผ่น

SCALE 1:7 PLATE 27/03/51




All dimensions are millimeters.

NARESUAN UNIVERSITY

โครงการเครื่อง

SCALE: 1:7 PLATE 27.03.51




All dimensions are millimeters.

NARESUAN UNIVERSITY

ลูกชิ้นตัวที่ 2

SCALE 1:4 PLATE 27/03/51



All dimensions are millimeters.

NARESUAN UNIVERSITY

ลูกรีดตัวที่ 1

SCALE 1:4 PLATE 27/03/51



ภาคผนวก ข

คู่มือการใช้งาน

มหาวิทยาลัยราชภัฏสุรินทร์

คู่มือการใช้งาน

ข้อมูลของเครื่องรีดตัดผักตบชวาตากแห้ง

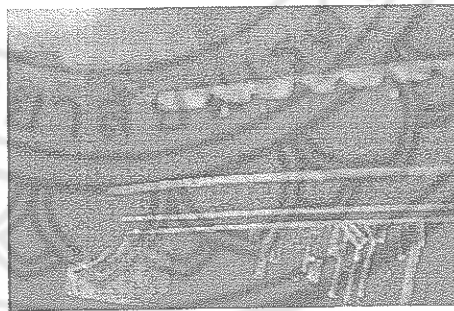
ความเร็วรอบของลูกรีด	16.5 รอบต่อนาที
ชนิดของใบมีดตัด	แบบตั้งตรง ระยะห่างที่ใกล้สุด 5 มิลลิเมตร
พลังงานที่ใช้	ไฟฟ้า 220 v

ข้อควรปฏิบัติก่อนการใช้งาน

1. ตรวจสอบชุดใบตัดว่ามีความคม พร้อมใช้หรือไม่
2. ตรวจสอบระบบไซ้ส่งกำลัง
3. ตรวจสอบความตึง-หย่อน ของสายพาน
4. ปรับขนาดระยะของใบมีดว่าต้องการขนาด 0.5 ซม. หรือ 1 ซม.
5. ตั้งระยะความห่างของลูกรีด

การใช้งานเครื่องรีดตัดผักตบชวาตากแห้ง

1. ปรับขนาดความห่างของใบมีด คือ 0.5 หรือ 1 เซนติเมตร



- เปิดเครื่องโดยการกดสวิทช์ที่ตัวเครื่อง



- นำผักตบชวาที่เตรียมไว้ มาใส่ในช่องเพื่อส่งเข้าลูกรีด



- ได้เส้นผักตบชวาตามขนาดที่ต้องการ

